

Аналіз використання коштів загального фонду міського бюджету станом на 11.12.2020 року


Назва галузі	План на рік, тис.грн.	Факт, тис.грн.	Питома вага в видатках всього/на галузь	Відсоток виконання плану на рік	Відхилення від плану на рік, тис.грн.
Освіта	1 055 895,5	913 365,8	39,6	86,5	142 529,7
<i>в т.ч. за рахунок освітньої субвенції</i>	360 363,6	338 862,9	37,1	94,0	21 500,7
Заробітна плата	855 476,4	796 351,9	87,2	93,1	59 124,5
Медикаменти	2 236,0	2 214,3	0,24	99,0	21,7
Харчування	39 044,4	26 865,3	2,9	68,8	12 179,1
Енергоносії	81 182,7	43 187,9	4,7	53,2	37 994,8
Трансферти населенню	13 884,1	10 720,7	1,2	77,2	3 163,4
інші	64 071,9	34 025,7	3,7	53,1	30 046,2
Охорона здоров'я	302 562,5	246 125,3	10,7	81,3	56 437,2
<i>в т.ч. за рахунок медичної субвенції</i>	55 253,6	55 253,6	22,4	100,0	0,0
Трансферти населенню	2 660,1	2 445,8	1,0	91,9	214,3
інші	299 902,4	243 679,5	99,0	81,3	56 222,9
Культура	34 102,9	27 830,1	1,2	81,6	6 272,8
Заробітна плата	17 422,0	15 425,4	55,4	88,5	1 996,6
Енергоносії	2 201,5	1 269,5	4,6	57,7	932,0
Трансферти населенню	257,4	230,7	0,8	89,6	26,7
інші	14 222,0	10 904,5	39,2	76,7	3 317,5
Засоби масової інформації	1 012,4	604,4	0,0	59,7	408,0
Територіальний та реабілітаційний центри	20 584,8	18 571,5	0,8	90,2	2 013,3
Заробітна плата	18 681,8	17 435,4	93,9	93,3	1 246,4
Медикаменти	62,5	62,3	0,3	99,7	0,2
Харчування	120,7	51,8	0,3	42,9	68,9
Енергоносії	870,2	380,5	2,0	43,7	489,7
інші	849,6	641,5	3,5	75,5	208,1
Фізична культура	67 195,7	53 243,0	2,3	79,2	13 952,7
Заробітна плата	34 845,2	32 210,6	60,5	92,4	2 634,6
Медикаменти	17,4	0,0	0,0	0,0	17,4
Харчування	3 101,3	2 146,7	4,0	69,2	954,6
Енергоносії	1 373,7	589,3	1,1	42,9	784,4
Трансферти населенню	7 108,7	4 621,4	8,7	65,0	2 487,3
інші	20 749,4	13 675,0	25,7	65,9	7 074,4
Молодь	10 535,0	9 109,7	0,4	86,5	1 425,3
Заробітна плата	2 865,8	2 611,9	28,7	91,1	253,9
Харчування	0,2	0,0	0,0	0,0	0,2
Енергоносії	77,1	27,9	0,3	36,2	49,2
Трансферти населенню	3 657,8	3 623,2	39,8	99,1	34,6
інші	3 934,1	2 846,7	31,2	72,4	1 087,4
Видатки не віднесені до основних груп	315,3	166,4	0,01	52,8	148,9
Членські внески до асоціацій ОМС	217,3	166,4	100,0	76,6	50,9
<i>Програма здійсн.зах., що не передб.в бюджеті</i>	98,0		0,0	0,0	98,0
трансферти населенню	0,0		#ДЕЛ/0!	#ДЕЛ/0!	0,0
Резервний фонд	1 574,7				1 574,7
АУП	231 057,8	212 786,7	9,2	92,1	18 271,1
Заробітна плата	221 160,0	206 001,5	96,8	93,1	15 158,5
енергоносії	47,1	15,3	0,0	32,5	31,8
інші	9 850,7	6 769,9	3,2	68,7	3 080,8
ЖКГ	78 246,2	66 180,9	2,9	84,6	12 065,3
в т.ч. енергоносії	17 161,7	13 758,1	20,8	80,2	3 403,6
Соцзахист	44 305,5	32 121,3	1,4	72,5	12 184,2
Заробітна плата	575,0	84,1	0,3	14,6	490,9

Назва галузі	План на рік, тис.грн.	Факт, тис.грн.	Питома вага в видатках всього/на галузь	Відсоток виконання плану на рік	Відхилення від плану на рік, тис.грн.
Харчування	183,1	183,1	217,7	100,0	0,0
трансферти населенню	36 678,4	26 546,6	82,6	72,4	10 131,8
інші	6 869,0	5 307,5	16,5	77,3	1 561,5
Програми	871 756,3	728 359,8	31,6	83,6	143 396,5
<i>Міськ.прогр. управління об'єктами міської комун. власності</i>	12 747,4	8 205,7	1,1	64,4	4 541,7
енергоносії	7 278,0	3 643,6	44,4	50,1	3 634,4
Громадський бюджет	185,0	26,2	0,0	14,2	158,8
<i>Міськ. програма організації і діяльності органів самоорг-ї нас-ня</i>	5 495,3	4 557,9	0,6	82,9	937,4
<i>Міськ.прогр."Призовна дільниця"</i>	845,7	775,4	0,1	91,7	70,3
в т.ч. заробітна плата	644,2	577,1	74,4	89,6	67,1
<i>Програма сприяння залученню інвестицій</i>	80,0	39,4	0,0	49,3	40,6
<i>Заходи запобігання і ліквідації НС</i>	6 784,3	6 363,6	0,9	93,8	420,7
<i>Міськ.прогр.підтримки громадського транспорту</i>	73 838,6	67 061,8	9,2	90,8	6 776,8
<i>Програма розвитку земельних відносин</i>	170,0		0,0	0,0	170,0
<i>Програма впорядкування тимчасових споруд і зовнішньої реклами</i>	512,0		0,0	0,0	512,0
<i>Міськ. прогр. нагородження громадян за заслуги перед м. Черкаси</i>	1 064,2	461,8	0,1	43,4	602,4
в т.ч. трансферти населенню	546,7	94,4	20,4	17,3	452,3
<i>Програма розроблення стратегічного плану розвитку м. Черкаси</i>	290,0	30,0	0,0	10,3	260,0
<i>Програма підтримки об'єднань співвласників багатоквартирних будинків ОСББ</i>	2 138,8	966,5	0,1	45,2	1 172,3
<i>Програма підвищення енергоефективності та зменшення споживання енергоресурсів</i>	174,0	109,8	0,0	63,1	64,2
в т.ч. трансферти населенню	46,6	21,8		46,8	24,8
<i>Рятування на водах</i>	2 770,3	2 564,2	0,4	92,6	206,1
в т.ч. заробітна плата	2 364,1	2 189,1	85,4	92,6	175,0
енергоносії	50,7	33,7	1,3	66,5	17,0
<i>Субвенція державному та обласному бюджетам</i>	2 977,5	1 264,3	0,2	42,5	1 713,2
<i>Дорожній фонд</i>	135 522,2	111 979,6	15,4	82,6	23 542,6
<i>Обслуговування цінних паперів</i>	0,0		0,0	#ДЕЛ/0!	0,0
<i>Обслуговування боргу</i>	25,7	25,7	0,0	100,0	0,0
<i>Надання пільгового довгострокового кредиту</i>	14 176,3	14 176,3	1,9	100,0	0,0
<i>Передача коштів до бюджету розвитку</i>	521 437,6	424 258,8	58,2	81,4	97 178,8
<i>Реверсна дотація</i>	90 521,4	85 492,8	11,7	94,4	5 028,6
<i>інші видатки</i>		761 251,9			
ВСЬОГО /загальний фонд/:	2 719 144,6	2 308 464,9	100,0	84,9	410 679,7
<i>Заробітна плата</i>	1 154 034,5	1 072 887,0	46,5	93,0	81 147,5
<i>Енергоносії</i>	110 242,7	62 905,8	2,7	57,1	47 336,9
<i>Харчування</i>	42 449,7	29 246,9	1,3	68,9	13 202,8
<i>Трансферти населенню</i>	64 839,8	48 304,6	2,1	74,5	16 535,2
<i>Медикаменти</i>	2 315,9	2 276,6	0,1	98,3	39,3
<i>інші</i>	1 345 262,0	1 092 844,0	47,3	81,2	252 418,0





121 029,0

35 318,4



45 331,6





22 197,6	6 858,5	8 678,6
6 313,0	2 669,4	3 634,4
593,3	477,1	477,1



84 474,2